

INQUÉRITO AO EMPREGO CATÓLICA PORTO 2014

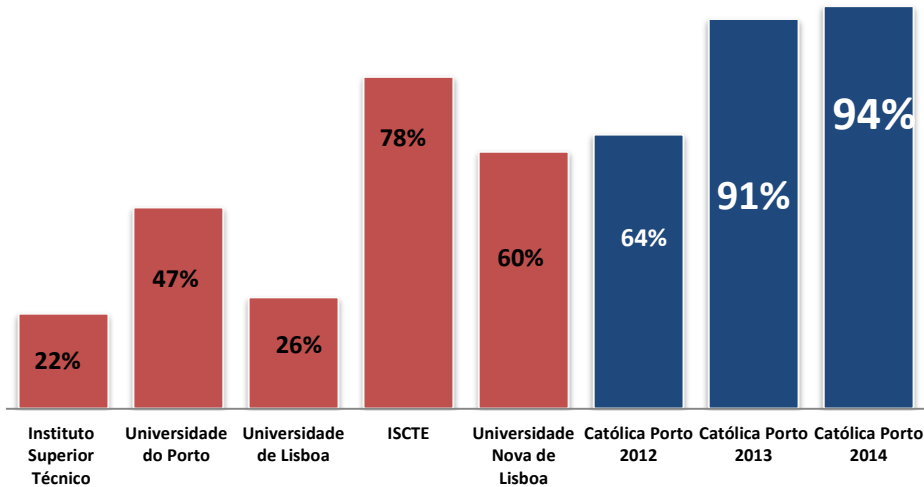
Apresentação síntese de resultados

Mestrado em Psicologia



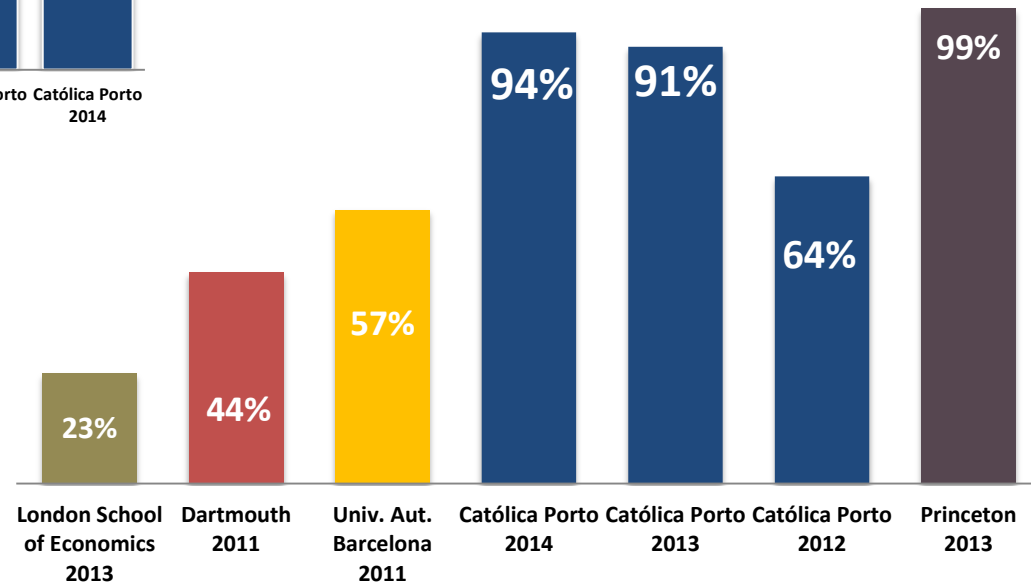
INQUÉRITO AO EMPREGO 2014

CATÓLICA PORTO



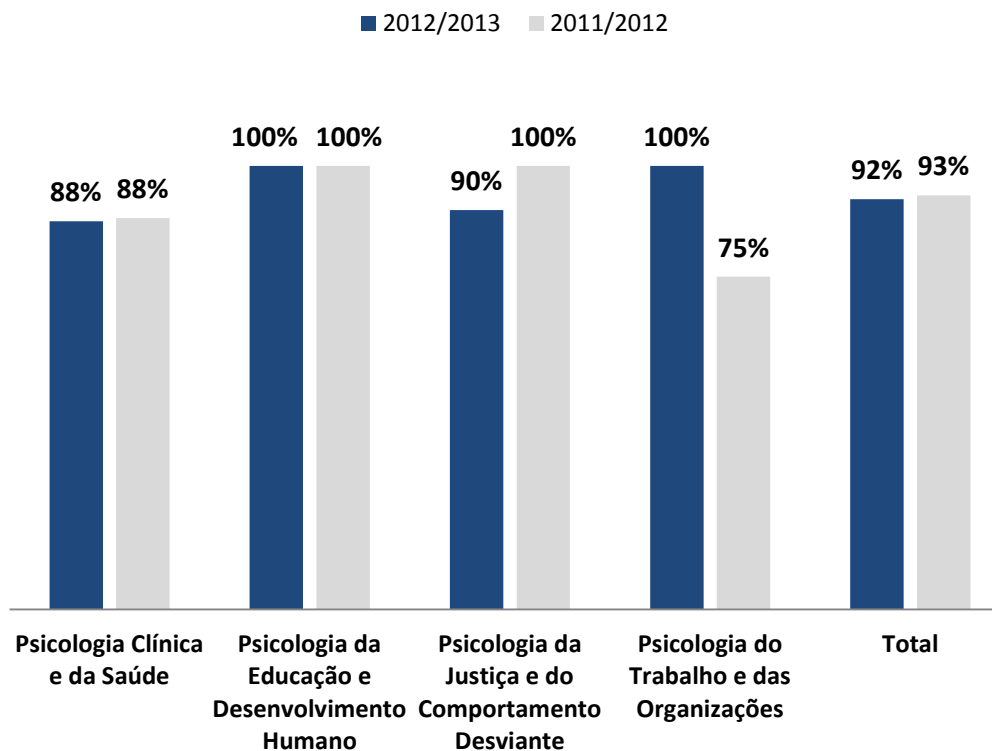
Rigor na informação prestada
Elevadas taxas de resposta

Comparação baseada nos dados disponibilizados pelas instituições na web



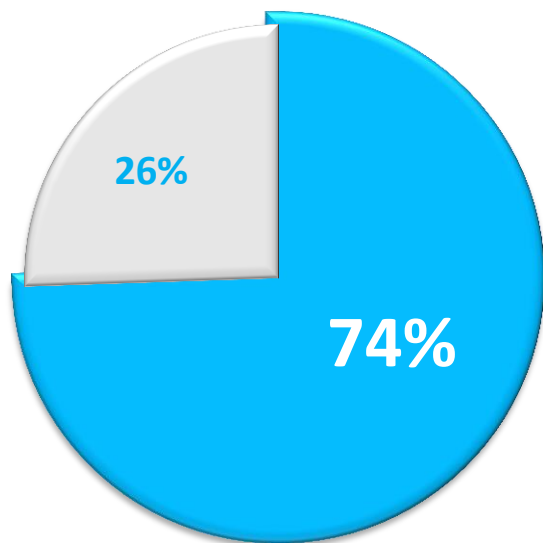
INQUÉRITO AO EMPREGO 2014

Taxa de resposta no Mestrado em Psicologia, por especialização:



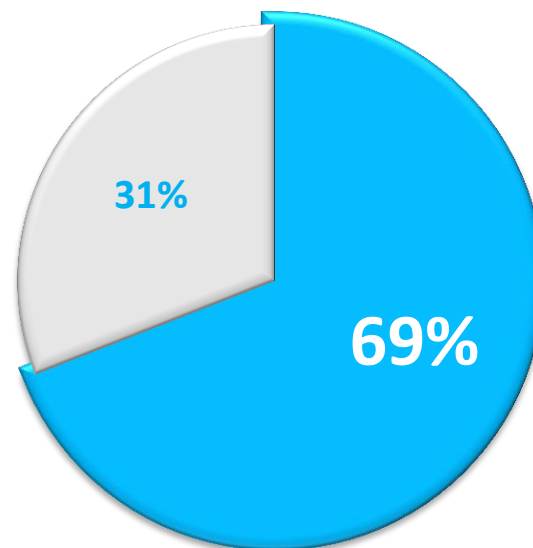
INQUÉRITO AO EMPREGO 2014

Taxas de emprego*/desemprego
Diplomados em 2012/13



■ Taxa de emprego ■ Taxa de desemprego

Taxas de emprego*/desemprego
Diplomados em 2011/12



■ Taxa de emprego ■ Taxa de desemprego

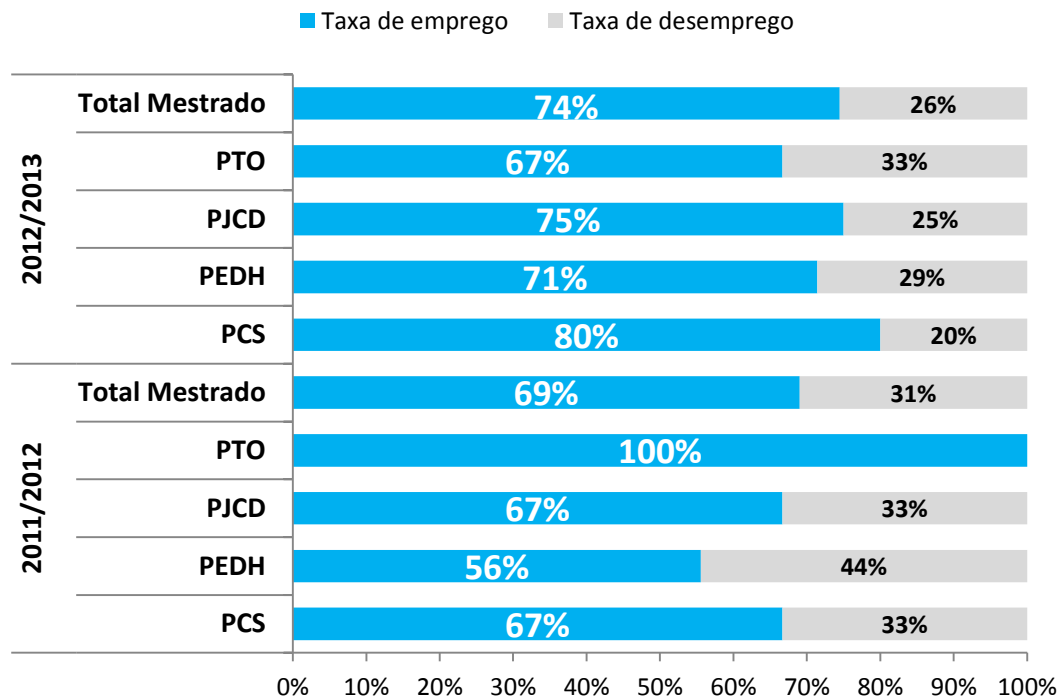
Continuamos a apoiar os que se mantêm desempregados

* Inclui os que estão em situação de emprego ou com atividade profissional, nomeadamente os que estão em estágio requerido por Ordem Profissional

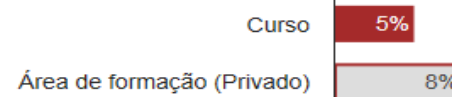


INQUÉRITO AO EMPREGO 2014

TAXAS DE EMPREGO/DESEMPREGO POR ESPECIALIZAÇÃO DO MESTRADO



Dados baseados no número de **DESEMPREGADOS** inscritos nos centros de emprego do IEFP



Abaixo da **TAXA DE DESEMPREGO** de todos os cursos de Psicologia do setor privado

Fonte: www.infocursos.mec.pt

PCS = Psicologia Clínica e da Saúde; PEDH = Psicologia da Educação e Desenvolvimento Humano; PJCD = Psicologia da Justiça e do Comportamento Desviante; PTO = Psicologia do Trabalho e das Organizações.



INQUÉRITO AO EMPREGO 2014

Diplomados 2012/2013



Tempo de obtenção de emprego: 68% obtém emprego até 3 meses após o início da procura



60% auferem entre 501€ e 1100€ como rendimento líquido mensal



51% desempenha atividade profissional em grandes organizações, (+251 trabalhadores) , maioritariamente na Região Norte (97%);



A totalidade dos diplomados em situação de emprego sente estar a desenvolver atividade profissional na área de formação



INQUÉRITO AO EMPREGO 2014

A LARGA MAIORIA DOS GRADUADOS ESTÁ SATISFEITA COM O CURSO

Testemunhos recolhidos:

A Católica Porto é sem dúvida uma escola para a vida, com oportunidades ímpares para todos os seus alunos e ex-alunos. Ter a oportunidade de frequentar uma Universidade como a nossa é sem dúvida uma mais-valia para nós, para as entidades empregadoras e para a sociedade em geral. O país precisa de Universidades como esta para formar bem aqueles que têm o futuro na mão. Um grande obrigada à Faculdade de Educação e Psicologia por também me ter tornado naquilo que sou hoje e à Católica Porto por me ter acolhido tão bem neste percurso.

Lisa Fernandes
Diplomada 2012/2013

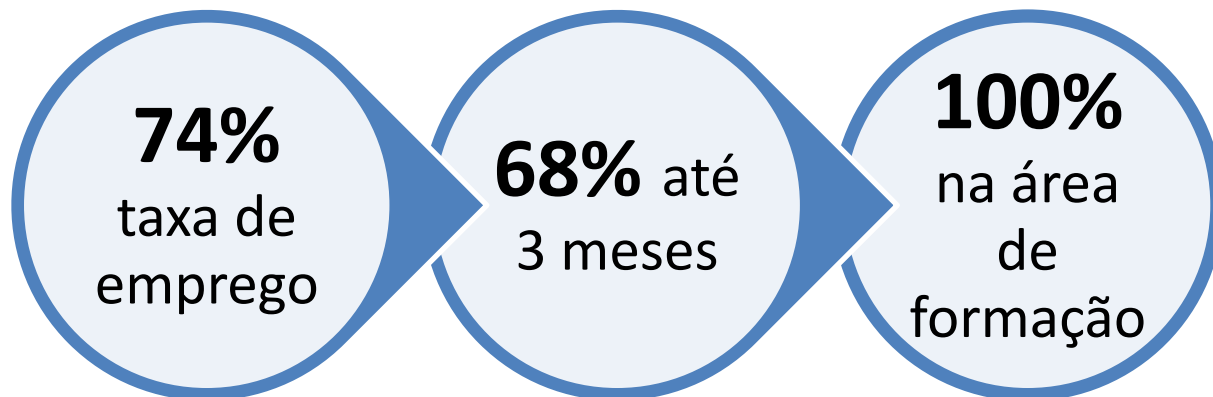
Estudar na Católica Porto dotou-me de competências técnicas e relacionais diferenciadoras que me auxiliam diariamente no bom desempenho do meu trabalho.

Leonor Sottomayor Melo
Diplomada 2012/2013

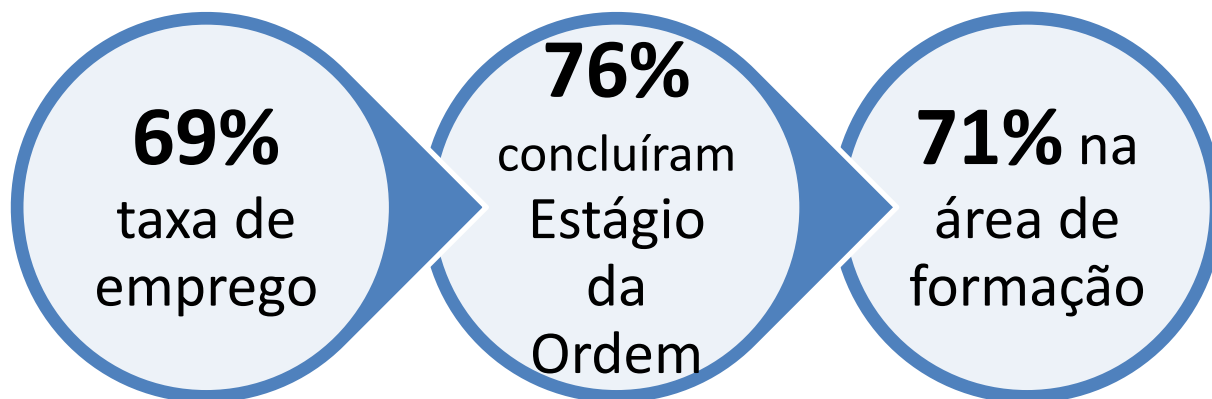


INQUÉRITO AO EMPREGO 2014

EM SÍNTESE:



DIPLOMADOS DE HÁ 2 ANOS: (2011/2012)



Nota Metodológica

O Inquérito ao Emprego é uma iniciativa anual da Católica Porto que tem lugar desde 2010. Os resultados aqui apresentados foram apurados a partir da aplicação do Inquérito ao Emprego 2014 à geração N1 (graduados em 2012/13) e geração N2 (graduados em 2011/12).

O Inquérito é de preenchimento *online* nominal, de resposta em reação a emails-convite ou na sequência de insistência telefónica, para o que, em 2014, foi constituído um *call center* dedicado. A abrangência de respostas permite posterior acompanhamento de desempregados e percursos, iniciativas que decorrem no âmbito do Observatório de Empregabilidade.

O questionário permite perfilagem de respondentes a partir da primeira pergunta, levando à sua agregação em três perfis: com atividade profissional; em prosseguimento de estudos; desempregado. A pergunta permite, ainda, a resposta “outro”, o que, sempre que possível, é recodificado. Cada um dos perfis tem, depois, perguntas de aprofundamento.

Nas suas 38 perguntas procurou-se formulação simplificada, embora exista consciência da heterogeneidade da empregabilidade, o que leva ao esforço de utilização de conceitos claros e universais (vide glossário). A grande maioria das perguntas é de resposta obrigatória (apenas não o são: identificação da organização empregadora, valores de remuneração e testemunhos), evitando, assim, *missings*. As medidas estatísticas apresentadas são de carácter descritivo, nomeadamente, número válido de respostas (n) e respetivas percentagens para as variáveis qualitativas. Para as variáveis de natureza quantitativa foram ainda utilizadas a média e/ou a mediana.

Glossário

a. **Em situação de emprego ou com atividade profissional** – agregam-se os diplomados que se situam nas primeiras sete categorias da pergunta de perfilagem: “Qual a sua situação atual?”:

- Com contrato de trabalho ou em prestação de serviços regular para a MESMA entidade

- A realizar estágio requerido por Ordem Profissional
- A realizar estágio profissional (ex: IEFP, INOV Jovem)
- A trabalhar por conta própria (igual ou superior a uma média semanal de 20 horas)
- A trabalhar por conta própria (inferior a uma média semanal de 20 horas)
- Empresário com colaboradores
- Bolseiro de investigação ou bolseiro de projeto científico

- b. **Em situação de desemprego ou Desempregados** – graduados que se classificam como “desempregados”, dada a relevância que assume a perceção de cada um sobre a sua situação. O tempo de desemprego total ou após a conclusão do curso: a data de fecho de recolha das respostas.
- c. **Tempo de obtenção de emprego: calculado** com base na data de início de procura de atividade profissional afirmada pelo respondente e a data de fecho da base de dados (19 de Março de 2014).

Fórmulas de indicadores críticos

T A X A	de Emprego <i>São considerados os que querem entrar no mercado de emprego. Excluem-se os ‘Em prosseguimento de estudos’ e os ‘Outros’</i>	Em situação de emprego ou com atividade profissional / (em situação de emprego ou com atividade profissional + em situação de desemprego)
	de Desemprego	Desempregados/(em situação de emprego ou com atividade profissional + em situação de desemprego)
	de prosseguimento de Estudos	Prosseguimento de Estudos / Todos – Outros
	de Resposta Bruta	Respostas /Diplomados
	de Resposta Líquida	Respostas /Universo – diplomados incontactáveis

Este relatório é uma versão-síntese do Relatório de Empregabilidade 2014 que abrange um conjunto mais alargado de dimensões de empregabilidade dos diplomados inquiridos.



Equipa

EQUIPA COORDENADORA

Joana Cunha e Costa

Coordenadora do Sistema de Garantia Interna de Qualidade - SIGIQ. Católica Porto

Maria Lopes Cardoso

Coordenadora de Estudantes e Empregabilidade. Diretora de Comunicação e Empregabilidade. Católica Porto

EQUIPA TÉCNICA

Ana Martins

Psicóloga da Área de Estudantes e Empregabilidade. Católica Porto

Doutorada em Psicologia na Faculdade de Psicologia e de Ciências da Educação (Universidade do Porto)

Investigadora.

Hélder Alves

Responsável pela conceção e produção estatística do Sistema de Garantia Interna de Qualidade – SIGIQ. Católica Porto

Docente das disciplinas de Estatística 1 e 2 no Instituto Superior de Serviço Social do Porto (ISSSP)

Doutorando no Programa Doutoral em Matemática Aplicada – PDMA (FCUP)

Porto, junho de 2014

